



Paul Xiaoming Lee

(

)

“

” “

”

## 目录

.....	2
.....	8
.....	8
.....	8
.....	

.....	48
.....	51
.....	56
.....	60
.....	60
.....	60
.....	62
.....	62
.....	

.....	194
.....	202



		2018 1 1 2018 6 30
		2017 1 1 2017 6 30
		2017

			002812
	YUNNAN CHUANGXIN NEW MATERIAL CO.,LTD		
	CHUANGXIN		
	PUAL XIAOMING LEE		

	125	125
	0877-8888661	0877-8888661
	0877-8888677	0877-8888677
	groupheadquarter@cxxcl.cn	groupheadquarter@cxxcl.cn

□     √

2017



/	0.15	0.49	-69.39%
	2.63%	4.08%	-1.45%
	1,841,863,403.50	2,037,988,128.92	-9.62%
	1,549,941,241.00	1,655,027,243.30	-6.35%

√

√

√

	8,270.67	
	0.00	

	3,275,037.72	
	0.00	
	0.00	
	0.00	
	6,197,477.22	
	177,065.60	
	0.00	

	1,448,677.68	
	8,209,173.53	--

1 —

1 —

□ √

1 —

2017




2018

	51,161.91		6.47%	
4,209.98		35.67%	2018 6 30	184,186.34
	9.62 %			154,994.12
6.35%				5,522.52
22.53%	6,019.61			15.38%

BOPP

BOPP

11,393.96		3.01%	
-----------	--	-------	--

100%

100%

10,086.26

4.29 %

892.58

162.88%

BOPP

BOPP

15,636.24

0.17%

16

40

5

220,000.00

PAUL XIAOMING LEE

2018 671

2018 225

YAN MA

3.25%

2018 6 29

2018 8 15

2018

46,295.14

22,139.19

17

19

17

2

2018 6 30

101

6

94

1

ERP

√ □

“

	511,619,091.73	100%	547,022,826.07	100%	-6.47%
	503,825,876.76	98.48%	535,960,371.12	97.98%	-6.00%
	7,793,214.97	1.52%	11,062,454.95	2.02%	-29.55%
BOPP	113,939,560.19	22.27%	110,613,217.80	20.22%	3.01%
BOPP	156,362,402.71	30.56%	156,101,949.87	28.54%	0.17%
	55,225,211.41	10.79%	71,284,316.92	13.03%	-22.53%
	100,862,580.92	19.71%	96,715,772.03	17.68%	4.29%
	60,196,070.90	11.77%	71,135,652.69	13.00%	-15.38%
	25,033,265.60	4.89%	41,171,916.76	7.53%	-39.20%
	288,952,124.15	56.48%	291,288,323.25	53.25%	-0.80%
	52,545,403.73	10.27%	47,269,724.12	8.64%	11.16%
	11,635,901.17	2.27%	25,022,505.21	4.57%	-53.50%
	136,643,064.10	26.71%	160,508,101.58	29.34%	-14.87%
	8,171,949.81	1.60%	14,580,014.11	2.67%	-43.95%
	4,744,826.96	0.93%	4,958,729.33	0.91%	-4.31%
	8,925,821.81	1.74%	3,395,428.47	0.62%	162.88%

10%

√ □

--	--	--	--	--	--

	503,825,876.76	395,779,187.78	21.45%	-6.00%	-2.87%	-2.53%
BOPP	113,939,560.19	78,524,326.73	31.08%	3.01%	5.90%	-1.89%
BOPP	156,362,402.71	144,824,298.85	7.38%	0.17%	-0.68%	0.79%
	55,225,211.41	29,041,601.82	47.41%			

39.20%

□ √

	269,435,953.36	14.63%	389,556,925.64	20.77%	-6.14%	
	447,138,720.58	24.28%	376,324,690.87	20.07%	4.21%	
	212,897,705.70	11.56%	182,695,476.75	9.74%	1.82%	
	10,803,340.58	0.59%	11,337,571.70	0.60%	-0.01%	
	4,091,072.24	0.22%	2,532,940.81	0.14%	0.08%	
	483,023,585.63	26.22%	497,272,135.35	26.51%	-0.29%	
	4,558,368.51	0.25%	3,103,257.96	0.17%	0.08%	

□ √

	27,454,542.70	
	179,887,936.75	
	50,958,476.55	
	15,608,724.10	
	273,909,680.10	

√      □

55,000,000.00	316,000,000.00	-82.59%

□      √

□      √

√

√

√

√


√

	74,776.7
	1,326.53
	59,412.87
	0
	0
	0.00%
[2016]1886	“ ”

“ ”	“ ”	2016 9 6
A	3,348	1
6		23.41
[2016]000897 ”	2018	13,265,273.63
30	157,575,500.80	2018 6
		“
		2018 6
		3,937,228.52

√ □

1	30		28,414.7	-	1,271.31	23,783.65	83.70%	2018 12 31	334.56	
2	1.3		10,684.57	-	55.22	3,473.40	32.51%	2019 09 30		
3			4,993.17	-	-	1,471.56	29.47%	2020 01 01		
4			20,000	-	-	20,000	100.00%	2016 12 01		




√

√

√

□ √

√ □

10%

		Bopp	140,980,000.00	323,399,843.29	286,554,730.83	174,317,114.61	21,456,669.75	19,468,787.57
			138,210,800.00	446,991,628.08	346,559,661.16	97,676,554.50	8,106,207.63	7,750,531.11
		Bopp	172,581,213.03	253,138,409.69	192,324,666.05	123,403,110.74	2,239,204.84	2,581,048.28

√ □

		2018 6 30
		10%

1

1996 3 6

BOPP

140,980,000.00

14

2 2006 1 23

138,210,800

11

3 2007 6 4

172,581,213.03

4 2018 4 20

1200

118

2018 3 6

2018-027

2018-085

□ √

2018 1-9

2018 1-9	320.00%		370.00%
----------	---------	--	---------

2018 1-9	42,898.94		48,005.95
2017 1-9	10,214.03		
	2018		

2018 1-9			
2017 1-9	10,214.03		
	2018		

2018 1-9			
2017 1-9	10,214.03		
	2018		

1

2

PET

3

4

80,000.00 “ [2018]671 ”

2018		52.90%	2018 02 09	2018 02 10	2018-010
2017		61.60%	2018 03 27	2018 03 28	2018-038
2018		53.70%	2018 05 10	2018 05 11	2018-052

√

√

---

三、公 制人、东、关 、 人以公 关 内 事

不

		<p>两 内 减 公 份 ， 则 减 价 不 低 于 公 公</p> <p>价。公 上 6 个 内， 其 20 个 交</p> <p>价 低 于 价， 上 6 个 价 低 于</p> <p>价， 公 动 6 个 。</p> <p>减 事 ，</p> <p>6 个 。 不 务 ， 力，</p> <p>仍 上 。 3、 公 东 上 ： 公</p> <p>上 之 12 个 内， 不 他 人 前</p> <p>公 份， 也 不 公 分 份。 两</p> <p>内， 划 以 不 低 于 净 产 价 减 全 公 。 4、</p> <p>公 东 力 ： 公 上 之 36 个 内， 不</p> <p>他 人 前 公 份， 也 不 公</p> <p>分 份。 5、 公 东 ： 公 上 之 36</p> <p>个 内， 不 他 人 前 公 份， 也 不</p> <p>公 分 份。 6、 公 东 ： 公 上</p> <p>之 36 个 内， 不 他 人 前</p> <p>公 份， 也 不 公 分 份。 上 ，</p> <p>任 公 事 ， 公 份 不 公 份</p> <p>25%； 6 个 内， 不 公 份。</p> <p>两 内 减 公 份 ， 则 减 价 不 低 于 公 公</p>			
--	--	--	--	--	--

			<p>价；公 上 6 个 内， 其 20 个交          价 低 于 价， 上 6 个 价 低 于          价， 公 公 动 6 个 。 人 不          务 ， 力， 人 仍 上 。          、 公 东 丁 、 勇、上 、 、 九 、          、 : 公 上 之 12 个 内， 不          他 人 前 公 份， 也 不 公 分          份。</p>			
<p>公 事、          事、          人</p>	<p>关于 份          制、          份</p>	<p>1、 公 事、 人          伟 、 : 公 上 之 36 个 内， 不          他 人 前 公 份， 也 不 公          分 份。 上          人 ， 公 份 不          公 份 25%； 6 个 内， 不          公 份。 两 内 减 公 份 ，          则 减 价 不 低 于 公 公 价； 公 上 6          个 内， 其 20 个 交 价 低 于 价， 上          6 个 价 低 于 价， 公 公          动 6 个 。 人 不 务 ， 力，          人 仍 上 。 2、 公 事 、 、</p>	<p>2016 0          14</p>	<p>2016 14          201 14</p>	<p>伟 、          ;          其 他 人          , 严 。</p>	

			<p>: 公 上 之 36 个 内, 不 他人 前 公 份, 也不 公 分 份; 上 , 任公 事 , 公 份 不 公 份 25%; 6 个 内, 不 公 份。 人不 务 , 力, 人仍 上 。</p>			
	<p>公 、 东 制人、 事 人</p>	<p>关于 价</p>	<p>(一)公 价 :公 上 3 内 价 20 个交 低于公 一 净 产,且 于 、 公 份 为 ,则 价义务。(二) 公 东 制人关于 价 : 1、于 价义务之 10 个交 内, 东 制人 公 份 以 公 价, 公 公 书 (以下 书), 书 包 份 、 价 、 、 其他 关 内 。 东 制人 于 价义务之 3 个 内以不 于 人 2,000 万元 份, 但 上 价 20 个交 于 一 净 产, 则 东 制人 中 划。2、 上 义务 , 券交 上 则 其他 其 信 义务。3、 上 义务 ,</p>	<p>2016 0 14</p>	<p>2016 14 201 14</p>	<p>, 严 。</p>

			<p>中 会以 券交 关 ，          义务 ， 依 。(三)公 事          人 关于 价 ： 1、公 事 (不包          事, 下 )、 人 于 价义务之 10 个交          内 ( 个交 制 事、 人 买 ，          则 事、 人 于 价义务之 10+ 个交          内), 公 书, 书 包 份 、          价 、 、 其他 关 内 , 公          事、 人 于 价义务之 3 个 内          公 份, 其 不 于其上一 公          公 其 利分 之 30%。 上 公          价 20 个交 于 一 净 产, 则          事、 人 中 划。 2、公 事、 人          上 义务 ， 券交 上          则 其他 其 信 义务。 3、公 事、          人 上 义务 ， 中          会以 券交 关 ，          义务 ， 依 。</p>			
公 、 东	关于 公 关	(一)公 、	： 1、 公 公 书不 假 。 2、 : 公 公	2016 0		严

<p>励 其他公中 作 东</p>	<p>制人、事、 事 人</p>	<p>件、准 、</p>	<p>书假、 件、 公全。3、 判公 假、 事会制份 准准( ) 公全；价(利、 、 关作,下)关 公份价。4、公公 假、 、公依偿。(二)公东 制人：1、公公 。2、公公 书假、 件、 份； 10个交内制份予以公事，二 中价交、交、依</p>	<p>14</p>		
---------------------------	--------------------------	------------------	--	-----------	--	--

公 司 公 东 份 价 依 价  
二 价 ，但 不 低 于 价 依 关  
则 价 。  
份 件 ， 依  
， 信 义 务。3 公 公 书  
假 、 ， 使 券 交 中  
依 偿 。

			<p>内， 二 减 公 份 价 作出 前 下 减 价 ， 具体减 况 。5、 减 ， 前 3 个交 公 公 ， 6 个 内 ， 券交 则、准 、 信 义务。(二)上 减 : 1、 企业 两 内， 包 但不 于二 中 价交 、 交 、 划减 全 公 ， 减 价 不低于 净 产 价 ，具体 减 价 企 业 作出 前 下 减 价 ；具体减 况以 企业 况 。2、 企业 减 ， 前三个交 公 公 ， 券交 则准 、 信 义务，但 企业 公 份低于 5%以下 。3、 企业 严 上 事 ， 下 : (1) 上 事 ， 企业 公 分 公 ， 公 ；(2) 上 事 ， 任。</p>			
--	--	--	--	--	--	--

公 其  
东、  
制人、

关于 信

(一) 公 关于 信 : 1、 公  
价 具体 ， 公 以下 : (1) 公  
公 东 会 中 会 刊上公 上

2016 0  
14

严

	<p>事、事 人</p>	<p>价 具体 公 东 会公众 ;(2) 事 , 使 券交 中 , 中 会、券交 关 , 公 依 偿 ; (3) 价 为 公 , 关 任主体 、 会公众 , 关 任主体 依 任。2、 东 制人 公 书但 义务 , 则公 付 东 制人 分 予以 , 东 制 人 其 义务。3、 公 事、 人 其 义务 , 则公 付 事、 人 分 予以 , 事、 人 其 义务。4、 公 书 假 、 事 , 则 公 公 , 且 公 中 公 、 公 东、 制人以 公 事、 事 人 关于信 份、 份以 偿 况以 况。5、 关 、 化、 其他不 力 公 制 公 、 , 公 以下 : (1) 、充分 公 、 具体 ; (2) 公</p>			
--	------------------	--	--	--	--

			<p>出 充 代 ( 关 、 、公          关 ), 以 保 。(二) 东、          制人关于 信 : 1、 东、 制人          公 书但 义务 , 则公          付 东、 制人 分 予以 ,          东、 制人 其 义务。2、 东、 制人          了关于 公 书 假 、          函, 东、 制人以 以 以          公 利 分 中 东、 制人享 利 分 作为上          保, 且 东、 制人 上 偿          义务, 则 上 前, 东、 制人 公 份          不 。3、 东、 制人 了 东          制人 减 , 东、 制人 严          上 事 , 下 : (1) 上          事 , 东、 制人 公 分 公 ,          公 ; (2) 上 事 , 东、 制人          其 6个 ; (3) 公 任 人 从          公 公 , 公 ; (4) 上          事 , 使 券交 中 , 东、          制人 依 偿 。4、 关 、 化、</p>			
--	--	--	--	--	--	--

			<p>其他不 力 东、 制人 制</p> <p>东、 制人 、</p> <p>， 东、 制人 促公 以下 ：(1) 、</p> <p>充分 东、 制人 、</p> <p>具体 ；(2) 公 出 充 代 (</p> <p>关 、 、公 关 )，以</p> <p>保 。(三) 事、 事、 人 关于 信</p> <p>：1、 公 事、 人 其 义</p> <p>务 ，则公 付 事、 人 分 予以</p> <p>， 事、 人 其 义务。2、 事、 事、</p> <p>人 公 上 信 事 做出了</p> <p>， 事、 事 人 以 公 份</p> <p>公 以 以 分 以 从公</p> <p>作为上 保。3、 关 、</p> <p>化、 其他不 力 事、 事、 人 制</p> <p>事、 事、 人 、</p> <p>， 事、 事、 人 以下 ：</p> <p>(1) 、充分 公 、</p> <p>具体 ；(2) 公 出 充 代 ( 关</p> <p>、 、公 关 )，以</p>			
--	--	--	--	--	--	--

			保 。			
	力	、 关于 免 业 争	1、 人 前 、 也不 从事与公 其 公 从事 业务 业 争 任何 动， 上 公 偿 任。2、 于 人 其他企业， 人 出 人（包 但不 于 事、 ）以 人 企业中 位， 保 企业 函中与 人 义务，保 企业 不与公 其 公 业 争， 人 上 公 全 偿 任。3、 公 其 业务 上 一 其 业务 ， 人 人 制 企业 产、 ， 人 企业 业 争业务 ， 公 业 件下 优先 。4、 公 以 ， 人 不 任何 以任何 公 公 、 产 产（ 似 产 、 功 上具 代作 产 ）。	2012 11 10		严
公 其 东、 制人、公	关于 公 到切	1、公 其 东、 制人关于 公 到切 作出 ：不 公 动，不侵、公 利 。2、 事、 人 关于 公 到切		2016 0 14		严

<p>事、 人</p>	<p>作出</p>	<p>作出 : (1) 不 偿 以不公 件 其他 位 个人 利 , 也不 其他 公 利 ; (2) 事 人 务 为 ; (3) 不动 公 产从 事与其 关 、 动; (4) 事会 会制 制 与公 况 ; (5) 公 公 励 件与公 况 。</p>			
<p>公 东 、 制人</p>	<p>关于 免、 公 作出</p>	<p>公 东 、 制人 免、 公 作出 : 人、 亲 制 关 企业 于云 创 其 公 中, 严 制、 云 创 其 公 ; 不 云 创 其 公 、 利、 保 、 ; 不 以下列 云 创 其 公 供 人、 亲 制 关 企业使 , 包 : 1、 偿 偿 借 人、 亲 制 关 企业使 ; 2、 人、 亲 制 关 企业 供不具 业 ; 3、 人、 亲 制 关 企业 不具 业 动; 4、 为 人、 亲 制 关 企业 具 交 业 兑 ; 5、 代 人、 亲 制 关 企业偿 债务; 6、 劳 务 愉 况下以其他 人、 亲 制</p>	<p>2016 0 14</p>		<p>严</p>

			关 企 业 供 ； 、 中 券 会 其 他 。			
公	励		公 不 为 励 关 供 以 其 他 务 助, 包 为 其 供 保。	201 03 30	励 划	严
励	励		1、 公 信 件 中 假 、 不 予 使 , 励 关 信 件 假 、 , 励 划 全 利 公 ; 2、 励 制 前 不 、 保 于 偿 债 务。 3、 励 为 公 事 人 , 其 任 份 不 其 公 份 25%, 内, 不 其 公 份。 4、 励 为 公 事 人 , 其 公 买 入 6 个 内 出, 出 6 个 内 买 入, 公 , 公 事 会 其 。	201 03 30	励 划	严
公	三 分 划		公 公 、 余 公 以 , 以 分 利 不 于 分 利 (不 初 分 利 ) 20%。 保 利 分 前 下, 公 以 加 利 分 公 。 公 个 会 , 公 事 会 出 利 分 , 交 东 会 决。 公 东、 事、 事 公 众 公 分 。	201 04 20	201 4 20 201 4 20	严

	东 、 制人 公 事、 事  人	减	201 利 分 公 内不 减 其 公 份。	之 6 个	201 3 6 201 6	严
划	具体 下一 作					

公 不 公 制人、 东、关 、 人以 公 关 内  
事 。

四、 任、 会 师事务所情况

半年度 务报告是否已 审

！ 是 " 否

公司半年度报告未 审 。

五、 事会、监事会对会 师事务所本报告期 标准审 报告的 明

！ 用 " 不 用

六、 事会对上年度 标准审 报告 相关情况的 明

！ 用 " 不 用

七、破产 整相关事

！ 用 " 不 用

公司报告期末发生破产 整相关事 。

八、 事 半

大 仲 事 半

！ 用 " 不 用

其他 事 半

" 用 ! 不 用

仲 基本 情况	涉案 (万元)	是否形成 债	仲 展	仲 审 理 果及影响	仲 判 决执 情况	披 日期	披 引
公司 中山市 新 品有 公司定作合同	312.83	否	和 撤	无	无		

公司 中山市源康源 品有 公司定作合同	372.69	否	和 撤	无	无		
公司 南充攀登 品有 公司定作合同	179.05	否	一审判决	判决南充攀登 品有 公司 支付公司 款 1,790,545.00 元及相应 、 。	已生效		

公司 普洱傣王 油 品有 公司定作合同

11.89

否



## 十、处罚及整改情况

！ 用 " 不 用

公司报告期不存在处罚及整改情况。

## 十一、公司及其控股股东、实际控制人的诚信状况

！ 用 " 不 用

## 十二、公司股权激励计划、员工持股计划或其他员工激励措施的实施情况

" 用 ! 不 用

### 1、2017年限制性股票激励计划实施情况

(1) 2017年3月30日，公司第二届董事会第二十次会议审议通过了《关于<公司2017年限制性股票激励计划(草案)>及其摘要的议案》及相关议案及《关于提请股东大会授权董事会办理公司2017年限制性股票激励计划相关事宜的议案》。公司独立董事对《公司2017年限制性股票激励计划(草案)》及其他相关材料发表了同意意见。2017年3月30日，公司第二届监事会第十一次会议审议通过了《关于<公司2017年限制性股票激励计划(草案)>及其摘要的议案》及《关于核查公司2017年限制性股票激励计划(草案)激励对象名单的议案》相关议案。

公司2017年3月31日在《证券时报》《中国证券报》《证券日报》《上海证券报》和巨潮网披露的《第二届董事会第二十次会议决议公告》(公告号:2017-017号)及《第二届监事会第十一次会议决议公告》(公告号:2017-030号),在巨潮网披露《2017年限制性股票激励计划(草案)》。

(2) 公司对本次激励计划授予激励对象的姓名和职务进行了内部公示,公示时间为2017年3月31日至2017年4月10日止。在公示期内,公司未收到任何对本次授予激励对象提出的异议。

公司2017年4月13日在《证券时报》《中国证券报》《证券日报》《上海证券报》和巨潮网披露的《监事会关于2017年限制性股票激励计划激励对象人员名单的核查意见及公示情况说明》(公告号:2017-039号)。

(3) 2017年4月20日,公司2016年度股东大会审议通过了《关于<公司2017年限制性股票

激励计划（草案）及其摘要的议案》及《关于提请股东大会授权董事会办理公司2017年限制性股票激励计划相关事宜的议案》相关议案。

公司2017年4月21日在《证券时报》《中国证券报》《证券日报》《上海证券报》和巨潮网披露的《2016年度股东大会决议公告》（公告号：2017-043号）。

(4) 2017年6月1日，公司第三届董事会第四次会审了《关于调整限制性股票激励计划激励对象名单及授予数量的议案》和《关于向公司2017年限制性股票激励计划激励对象授予限制性股票的议案》，授予的激励对象由92名调整为84名，拟授予的限制性股票从306.50万股调整为257.00万股。独立董事对以上议案发表了同意意见。2017年6月1日，公司第三届监事会第三次会审了《关于调整限制性股票激励计划激励对象名单及授予数量的议案》和《关于向公司2017年限制性股票激励计划激励对象授予限制性股票的议案》，对本次限制性股票激励计划激励对象人员名单进行了核实并发表了《监事会关于2017年限制性股票激励计划授予日激励对象人员名单的核查意见》。

公司2017年6月2日在《证券时报》《中国证券报》《证券日报》《上海证券报》和巨潮网披露的《关于调整公司2017年限制性股票激励计划激励对象名单及授予数量的公告》（公告号：2017-073号）、《关于向公司2017年限制性股票激励计划激励对象授予限制性股票的公告》（公告号：2017-074号）和《关于2017年限制性股票激励计划授予日激励对象人员名单的核查意见》（公告号：2017-076号）。

(5) 2017年6月8日，公司完成2017年限制性股票授予登记，限制性股票上市日为2017年6月9日，授予限制性股票257.00万股，占授予前上市公司总股本的1.9196%。

公司2017年6月8日在《证券时报》《中国证券报》《证券日报》《上海证券报》和巨潮网披露的《关于2017年限制性股票授予登记完成公告》（公告号：2017-079号）。

2、公司报告期无股权激励计划措施及其实施情况。

3、2018年7月9日，公司第三届董事会第十三次会审了《关于调整公司<2017年限制性股票激励计划>限制性股票数量及回购价格的议案》《关于公司2017年限制性股票激励计划第一个考核期条件成就的议案》《关于对公司<2017年限制性股票激励计划>分激励股份回购注的议案》相关议案。公司第三届监事会第十一次会审了《关于调整公司<2017年限制性股票激励计划>限制性股票数量及回购价格的议案》《关于公司2017年限制性股票激励计划第一个考核期条件成就的议案》《关于对公司<2017年限制性股票激励计划>分激励股份回购注的议案》相关议案。

公司2018年7月10日在《 券时报》《中国 券报》《 券日报》《上海 券报》和巨潮 披 的《关于 整公司<2017年 制性 票激励 划> 制性 票数 及回 价格的公告》（公告 号：2018-066号）、《关于公司2017年 制性 票激励 划第一个 期条件成就的公告》（公告 号：2018-067号）、《关于对公司<2017年 制性 票激励 划>分激励 份回 注 的》（公告 号：2018-068号） 相关公告。

**1**

! "

--	--	--	--	--	--	--

					--	0.16	0.36%	0.33				2018 03 07	2018 2018-026
					--	0.11	0.26%	0.24				2018 03 07	2018 2018-026
				--	--	2,162.72	--	6,502.97	--	--	--	--	--

2、 产 、 交

√ 不

产 、 交 。

3、 交

√ 不

4、 债 债

√ 不

不 债 债 。

5、 他 交

√  不

2017 5 2 ， 三 事 会 二 会 了《 于< 份 买 产 交 书 ( ) > 》 ； 2017 5 25 ， 三 事 会 三 会 了《 于 件 < 之 > 》 ； 2017 6 12 ， 2017 二 临 东 会 了《 于< 份 买 产 交 书 ( ) > 》 ； 2017 7 13 ， 会 《 中 会 一 书 》 ； 2017 8 22 ， 《 中 会 一 书 》 之 ， 于 2017 8 28 ； 2017 8 30 ， 于 份 买 产 交 事 ， 于 停 ； 2017 9 6 ， 2017 52 作 会 ， 产 事 件 ， 于 ； 2017 9 13 ， 会 2017 52 会 ； 2017 10 13 ， 三 事 会 会 了《 于 中 会 中 产 》 ， 中 会 中 产 会 。

2018 2 13 ， 三 事 会 九 会 了《 于 产

》《于中 会 份 买 产交 》  
 。2018 3 6 ， 三 事会 会 了《于  
 估 》《于 》。  
 以上 ， 中 会 产 事 。2018 3 30 ，  
 中 会 《中 会 书》（171151 ），中  
 会依 交 《于 上 份 买 产 》 了 ，  
 为 件。 《中 会 》  
 二 三 ， 。2018 4 17 ， 中  
 会于2018 4 13 《于 云 份 A IA I G  
 EE 份 买 产 》（ 2018 671 ），  
 产 事 。2018 6 29 ， 《 企业 》  
 （ ： 201800014）， 。  
 于2018 7 20 三 事会 会 、 三 事会 二 会 ，  
 了《于 产 》《于 产 不  
 》《于与 A A < > 》， 不 A A  
 上 3.25% 。 2018 7 20 ， 交 产上  
 （ 为上 份 ， 以下 上 ）90.08%  
 ， 上 为 。 ，  
 份 于2018 8 15 上 。

交 临

于《中 会 一 书》	2017 07 14	
于《中 会 一 书》之	2017 08 22	
于《中 会 一 书》(171151 )之	2017 08 22	
份 买 产 交 书 ( ) (修 )	2017 08 22	
于《中 会 一 书》(171151 ) 之	2017 08 28	
份 买 产 交 书 ( ) 修	2017 08 28	
于中 会上 会 产 事 停	2017 08 31	
于 份 买 产 事	2017 09 07	
于上 会 2017 52 会 之	2017 09 13	
份 买 产 交 书 ( ) 修	2017 09 13	
于中 会 中 产	2017 10 14	
于不 K C 、 A C 产	2018 02 14	

于 中 会 产	2018 03 20	
于 《中 会 书》	2018 04 02	
于 份 买 产 事 中 会	2018 04 18	
于	2018 06 30	
于 A A 3.25%	2018 07 21	
于 产 产	2018 07 21	
份 买 产 交 份上 书	2018 08 15	

、

1、 、 、 事

(1)

√ 不

不 。

(2)

√ 不

不 。

(3)

√ 不  
不 。

2、 保

√  不

(1) 保

位：万



	2018 1 25	4,400	2018 03 30		任保	不		
	2018 1 25	4,000	2018 02 13		任保	—		
业	2018 1 25	2,000	2018 03 16		任保	—		
业	2017 4 06	2,000	2017 12 22	1,354.10	任保	三		
	2018 1 25	2,000	2018 03 16		任保	—		
保 (B1)			39,200	保 (B2)			1,844.10	
保 (B3)			41,200	保余 (B4)			1,844.10	
保								
保	保	保	( )	保	保	保		为保
	2018 01 25	3,600	2018 03 18		任保	—		
	2017 08 10	3,000	2017 08 21		任保	—		
保 (C1)			3,600	保 (C2)			--	

保 (C3)	6,600	保余 (C4)	--
保 ( 三 )			
保 (A1+B1+C1)	42,800	保 (A2+B2+C2)	1,844.1
保 (A3+B3+C3)	47,800	保余 (A4+B4+C4)	1,844.1
保 ( A4+B4+C4 ) 产 例			1.19%
中:			
为 东、 人 供 保 余 (D)			0
为 产 债 70% 保 供 债 保余 (E)			0
保 产 50% (F)			0
上 三 保 (D+E+F)			0
保 任 ( )			
供 保 ( )			

(2) 保

√ 不

保 。

3、 他

√ 不

不 他 。

## 五、 会 任

### 1、 保

上 于 保 位：  
不 于 保 位。

### 2、 会 任

作，也 。

### 、 他 事

√  不

于2018 3 6 三 事会 会 ， 了《 于修 < > 》， 中 中 中 《 东 》（ 中 2017 1043 ） 业 ， 《 》 修 ， 上 《 于修 < > 》（ : 2018-028 ） 。 2018 4 9 ， 了 ， 云 《 业 》 ， 上 《 于 》（ : 2018-042 ） 。 于2018 4 23 了 三 事会 一 会 ， 了《 于 修 < > 》， 于 ， 事会 13,645.00万 27,290.00万 ， 上 《 于 主 修 < > 》（ : 2018-050 ） 。 2018 5 31 ， 了 ， 云 《 业 》 ， 上 《 于 》（ : 2018-054 ） 。 不 他 事 。

## 七、 事

√  不

1、 于2018 3 6 三 事会 会 ， 了《 于以  
 一 云 》 ，  
 100% ，作价以 产 ，  
 上 《 于以 一 云  
 》（ : 2018-027）。

2018 8 8 、 上 事 ，  
 为 ， 《 于 》（  
 : 2018-085）。

2、 。 于2018 4 20 ；  
 为1200万 ；住 为 118 ； 为 、  
 、 、 专业 、 、 、  
 ； 、 、 、 ； 、 。

## 份 东

### 一、 份

#### 1、 份

位：

			(+, -)					
		例			他			例
一、 件 份	73,576,350	53.92%			73,576,350	73,576,350	147,152,700	53.92%
3、 他	46,019,350	33.73%			46,019,350	46,019,350	92,038,700	33.73%
中： 人	41,927,000	30.73%			41,927,000	41,927,000	83,854,000	30.73%
人	4,092,350	3.00%			4,092,350	4,092,350	8,184,700	3.00%
4、	27,557,000	20.20%			27,557,000	27,557,000	55,114,000	20.20%
中： 人	27,557,000	20.20%			27,557,000	27,557,000	55,114,000	20.20%
二、 件 份	62,873,650	46.08%			62,873,650	62,873,650	125,747,300	46.08%
1、 人	62,873,650	46.08%			62,873,650	62,873,650	125,747,300	46.08%
三、 份	136,450,000	100.00%			136,450,000	136,450,000	272,900,000	100.00%

份

√  不

2018 3 6 ， 三 事 会 会 《 于2017  
 》， 会 事 （ 伙 ） ， 2017  
 于 东 155,923,462.57 ， 84,732,416.09 ， 供 体  
 东 为179,202,986.70 。 2017 : 以  
 2017 12 31 136,450,000.00 为 ， 体 东以 10 人  
 11.00 （ ）， 150,095,000.00 ； ， 以 体 东

10 10 , 272,900,000 。 2018 3 27 , 2017  
 东 会 了 《 于2017 》 。

上 于2018 4 17 , 136,450,000

272,900,000 。 于2018 5 31 了 , 云  
 《 业 》 。

份

不

2018 3 6 , 三 事 会 会 《 于2017

》 , 会 事 ( 伙 ) , 2017

于 东 155,923,462.57 , 84,732,416.09 , 供 体

东 为179,202,986.70 。 2017 : 以

2017 12 31 136,450,000.00 为 , 体 东以 10 人

11.00 ( ) , 150,095,000.00 ; , 以 体 东

10 10 , 272,900,000 。

2018 3 27 , 2017 东 会 了 《 于2017

》 。

份

不

为2018 4 16 , 为2018 4 17 。

份 一 一 , 于 东

产

不

, 2017 为0.575 / , 为

0.580 / , 于 东 产为6.065 / ; 2018 一

为0.089 / , 为0.084 / , 于 东 产为5.603

/ 。

为 他

不

2、 份

不

3、 与上

2017 事 ， 上 。

二、 东

位：

东		8,160	优 东 ( )				0
		( 8)					
5%以上 东 10 东							
东	东	例			件	件	份
	人	27.06%	73,858,000		73,858,000		41,000,000
	人	14.33%	39,117,000		39,117,000		1,620,000
上	人	7.52%	20,534,500			20,534,500	
	人	5.86%	15,997,000		15,997,000		
	人	3.66%	9,996,000		9,996,000		
	人	3.52%	9,607,122			9,607,122	
中	他	2.64%	7,210,612			7,210,612	

信 — 信 —								
份	人	1.93%	5,280,500			5,280,500		
	人	1.30%	3,558,792			3,558,792		
中 份 —	他	0.97%	2,641,607			2,641,607		
— 人 为 10 东 ( ) ( 3)								
上 东 —	人		100% 份,		19.9676% 份。			
事 人 、 、 、 、 H 、 。								
<b>10 件 东</b>								
东				件 份		份		
						份		
上				20,534,500		人	20,534,500	
				9,607,122		人	9,607,122	
中 信 — 信 —				7,210,612		人	7,210,612	
份				5,280,500		人	5,280,500	

	3,558,792	人	3,558,792
中 份 —	2,641,607	人	2,641,607
丁	2,560,600	人	2,560,600
中 信 — 信 · 25 信 1 信	2,114,148	人	2,114,148
	2,041,660	人	2,041,660
	2,029,100	人	2,029,100
10 件 东之 , 以 10 件 东 10 东之 一	10 东中 与 10 东中 为 一 人 , 余上 东 10 东之 , 也 于一 人。		
10 东 与 业 东 ( ) ( 4)	10 件 东 中 份 信 交 保 1,908,090.00 。		

10 东、 10 件 东 交

√

10 东、 10 件 东 交 。

### 三、 东 人

东

√ 不

东 。

人

√ 不

人 。

## 七 优

- √ 不  
不 优 。

事、事、人

一、事、事 人

是  否

		任	( )	份 ( )	份 ( )	( )	予 ( )	予 ( )	予 ( )
		任	160,000	160,000	--	320,000	160,000	--	320,000
	事会 书	任	160,000	160,000	--	320,000	160,000	--	320,000
	--	--	320,000	320,000	0	640,000	320,000	0	640,000

二、事、事、人

是  否

事、事 人 ， 体 2017 。

## 九 债

交 上 ， 且

付 债

一、

□ √

。

二、

中 位为：人

1、 产 债

位：云 份

位：

	余	余
产：		
	269,435,953.36	437,270,947.23
付		
以 价值 且 产		

保		
	591,739.73	129,271.48
他	67,517,266.35	3,343,289.84
买 产		
	212,897,705.70	188,442,684.41
产		
一 产		
他 产	94,296,261.94	301,612,851.90
产	1,221,654,966.18	1,431,732,921.83
产:		

	2,725,470.10	3,463,940.19
产	7,810,360.65	6,751,172.45
他 产	38,047,462.50	6,024,918.83
产	620,208,437.32	606,255,207.09
产	1,841,863,403.50	2,037,988,128.92
债:		
借		
中 借		
业		
以 价值 且 债		
债		
付	78,702,313.95	148,631,890.00
付	112,041,404.00	122,322,414.38
	3,909,755.52	3,079,718.40
产		
付 佣		
付	697,147.19	813,279.29
交	10,557,077.62	26,694,136.46
付		
付	4,718,305.00	1,891,305.00
他 付	75,641,615.72	73,604,506.03

付 保		
保		
代 买		
代		
债		
一 债		



	179,921,157.80	163,129,448.48
付	81,149,751.65	12,761,177.16
		129,271.48
	36,500,000.00	78,000,000.00
他	73,421,626.38	1,101,760.75
	59,798,965.29	59,714,907.05
产		
一 产		
他 产	30,000,000.00	237,461,724.52
产	598,256,274.38	751,165,190.02
产:		
供 产		
	558,199,014.77	546,199,014.77
产		
产	264,276,409.78	268,102,168.66
	2,818,377.55	6,488,391.31
产		
产 产		
产		
产	41,321,254.91	41,783,554.01

	971,669.55	1,011,826.47
产	5,547,673.84	4,872,188.76
他 产	1,350,000.00	5,449,344.65
产	874,484,400.40	873,906,488.63
产	1,472,740,674.78	1,625,071,678.65
债:		
借		
以 价值 且 债		
债		
	60,661,281.95	

付债		
中：优		
债		
付		
付		
专 付		
债		
	1,942,876.51	2,041,969.09
债		
他 债		
债	1,942,876.51	2,041,969.09
债	194,241,829.27	210,259,295.04
:		
	272,900,000.00	136,450,000.00
他		
中：优		
债		

付



(以-)	7,026,613.43	5,889,528.74
中： 企业 企业	829,136.21	674,046.83
(以-)		
产 (以-)	8,270.67	
他	3,275,037.72	195,000.00
三、 业 (亏以-)	45,735,991.28	71,303,293.58
： 业	192,759.47	2,946,785.76
： 业	15,693.87	74,471.77
、 (亏以-)	45,913,056.88	74,175,607.57
：	3,813,259.49	8,735,124.36
五、 (亏以-)	42,099,797.39	65,440,483.21
(一) (亏以-)	42,099,797.39	65,440,483.21
(二) (亏以-)		
于	42,099,797.39	65,440,483.21
东		
、 他		
他		
(一) 以不 他		
1. 债 产		
2. 下 位不 他 中享 份		
(二) 以 他		
1. 下 位以 他 中享 份		
2. 供 产 价值		

3. 为 供 产		
4.		
5.		
6. 他		
于 东 他		
七、	42,099,797.39	65,440,483.21
于	42,099,797.39	65,440,483.21
于 东		
、 :		
(一)	0.15	0.49
(二)	0.15	0.49

一 下企业 。

代 人： 主 会 作 人： 会 人：

4、

位：

		上
一、 业	158,053,398.62	172,976,970.39

： 价值 （ 以 - ）		
（ 以 - ）	4,959,155.10	3,870,203.40
中： 企业 企业		
产 （ 以 - ）	8,270.67	25,000.02
他	1,603,492.58	
二、 业 （ 亏 以 - ）	12,506,740.22	23,098,300.23
： 业	0.00	1,271,195.93
： 业	13,993.87	69,668.38
三、 （ 亏 以 - ）	12,492,746.35	24,299,827.78
：	1,620,484.76	2,935,922.52

6. 他		
、	10,872,261.59	21,363,905.26
七、 :		
(一)		
(二)		

5、

位:

		上
一、 产 :		
、 供	462,135,290.78	569,257,933.83
业		
中 借		
他		
保 保		
保 业		
保		
以 价值 且 产		
、 佣		
业		
他与	14,777,253.45	23,812,194.95
	476,912,544.23	593,070,128.78

买 、 付	483,318,342.09	428,304,618.10
中 业		
付 保 付		
付 、 佣		
付保		
付 以		

产	114,721,900.44	-266,511,880.07
三、 产 :		
		73,630,500.00
中: 东		
借		
债		
他与		
		73,630,500.00
、 付 付	147,326,332.05	78,240,217.80
中: 付 东 、		
付 他与		
	147,326,332.05	78,240,217.80
产	-147,326,332.05	-4,609,717.80
、 价		
五、 价	-170,122,483.14	-236,644,903.75
: 价 余	351,520,314.56	588,165,218.31
、 价 余	181,397,831.42	351,520,314.56

6、

位:

		上
一、 产 :		
、 供	152,095,097.45	

他与	5,632,526.68	15,150,619.99
	157,727,624.13	192,024,424.61
买、付	164,871,352.07	117,340,712.83
付以为付	24,069,545.04	24,349,907.77
付	13,644,657.13	14,372,325.64
付他与	11,241,501.08	10,864,421.02
	213,827,055.32	166,927,367.26
产	-56,099,431.19	25,097,057.35
二、产：		
	206,000,000.00	
	46,528,432.87	3,268,301.65
产、产他产		9,805.83
他业位		
他与	9,300,000.00	30,858,265.15
	261,828,432.87	34,136,372.63
产、产他产付	12,701,143.61	22,678,857.97
付	12,000,000.00	169,800,000.00
他业位付		
付他与	81,310,000.00	31,558,265.15
	106,011,143.61	224,037,123.12
产	155,817,289.26	-189,900,750.49
三、产：		
		73,630,500.00
借		

债		
他与		130,000.00
		73,760,500.00
、 付		
、 付 付	147,268,000.00	78,240,217.80
付 他与		1,811,734.85
	147,268,000.00	80,051,952.65
产	-147,268,000.00	-6,291,452.65
、 价		
五、 价	-47,550,141.93	-171,095,145.79
: 价 余	160,850,414.41	377,978,575.66
、 价 余	113,300,272.48	206,883,429.87

合 变动

单位：元

	属于 公司										少 东	合
	公	其他 工具		减： 存	其他 合	专 储备	余公	一 准备	分 利			
		优 先 债	其 他									
一、上 余												

以“一”号填列)												
(一) 合										42,099,797.39		42,099,797.39
(二) 入和减少				2,909,200.31								2,909,200.31
1. 东 入												
2. 其他 工具 入												
3. 份 付 入				2,909,200.31								2,909,200.31
4. 其他												
(三) 利 分										-150,095,000.00		-150,095,000.00
1. 取 余公												
2. 取一 准备										-150,095,000.00		-150,095,000.00
3. 对 ( 东) 分												
4. 其他	136,450,000.00			-136,450,000.00								
(四) 内	136,450,000.00			-136,450,000.00								
1. 公 增 ( )												
2. 余公 增 ( )												

3. 余公 亏												
4. 其他												
(五) 专 储备												
1. 取												
2. 使												



单位：元

	上												
	属于 公司										少	合	
		其他 工具			公	减： 存	其他 合	专 储备	余公	一 准备			分 利
		优 先	其 他	债									
一、上 余	133,880,000.00			951,559,743.80				89,124,506.90		397,975,576.35			1,572,539,827.05
加：会 变													
前 差													
同一 制下企业合													
其他													
二、 初余	133,880,000.00												

(一) 合										65,440,483.21		65,440,483.21
(二) 入和减少	2,570,000.00			71,060,500.00	71,739,194.86							1,891,305.14
1. 东 入	2,570,000.00			71,060,500.00								73,630,500.00
2. 其他 工具 入												
3. 份 付 入					71,739,194.86							-71,739,194.86
4. 其他												
(三) 利 分										-100,410,000.00		-100,410,000.00
1. 取 余公												
2. 取一 准备										-100,410,000.00		-100,410,000.00
3. 对 ( 东) 分												
4. 其他												
(四) 内												
1. 公 增 ( )												
2. 余公 增 ( )												
3. 余公 亏												

4. 其他			
-------	--	--	--

、 公司 变动

单位：元

		其他 工 具			公	减： 存	其他 合	专 储 备	余公	分 利	合
		优 先	债	其 他							
一、上 余	136,450,000.00				1,101,053,354.39	71,739,195.00			69,845,237.52	179,202,986.70	1,414,812,383.61
加：会 变											
前 差											
其他											

(一) 合										10,872,261.59	10,872,261.59
(二) 入和减少					2,909,200.31						2,909,200.31
1. 东 入											
2. 其他 工具 入											
3. 份 付 入					2,909,200.31						2,909,200.31
4. 其他											
(三) 利 分										-150,095,000.00	-150,095,000.00
1. 取 余公											
2. 对 ( 东) 分										-150,095,000.00	-150,095,000.00





单位：元

	上										
		其他 工具			公	减： 存	其他 合	专 储 备	余公	分 利	合
		优先	债	其他							
一、上 余	133,880,000.00				1,004,910,205.71				61,371,995.91	203,353,812.22	1,403,516,013.84
加：会 变											
前 差											
其他											
二、 初余	133,880,000.00				1,004,910,205.71				61,371,995.91	203,353,812.22	1,403,516,013.84
三、 增减变动 (减少以“-”号填列)	2,570,000.00				71,060,500.00	71,739,194.86				-79,046,094.74	-77,154,789.60
(一) 合										21,363,905.26	21,363,905.26
(二) 入和减少	2,570,000.00				71,060,500.00	71,739,194.86					1,891,305.14
1. 东 入	2,570,000.00				71,060,500.00						73,630,500.00

工具											
付 入						71,739,194.86					-71,739,194.86
分										-100,410,000.00	-100,410,000.00
余公											
( 东)										-100,410,000.00	-100,410,000.00
内											
增 (											
)											
2. 余公 增 (											
)											

4. 其他											
(五) 专 储备											
1. 取											
2. 使											
(六) 其他											
四、 余	136,450,000.00				1,075,970,705.71	71,739,194.86			61,371,995.91	124,307,717.48	1,326,361,224.24

三、

1、

，一  
，一  
，  
。  
一  
，《  
》（ ）万  
，  
，  
与  
，  
，上  
（ ）  
下 《 上  
》（ 上 ）  
上 。  
三 《  
》 ，  
万 （ ），  
：  
。上  
（ ）  
万 ，  
万 。

、

； 、 、 ； 、 、 、 、  
、 ； 、 、 、 、 、 、 、

、 、 、 ； 、 、 、 ；  
、 、 、 、 、 ； 、 、  
、 。 ( ， ) 。  
、 ， : ，  
； ， 、 ， ，  
、 。

、 :

			(%) )	(%)

、

**1、**

、 《 》  
、 ( 下  
) ， 上， 《  
一 》 ( ) ，

。

、

，

。 ， 上 。

、

：

、 、

、

。

1、

、 、

、 、

。

、

—

。

、

—

。

、

。

、 — 下 — 下

(一) 、 下一

、

—

( )

下 ；

( )

—

；

( ) —

—

；

( ) —

不

，

—

。

( ) — 下

、

、 (

与 ) 。  
( ) ，  
, 不 , 。  
, 与  
, ( ), 不 , 。  
, 一 , 一  
; 不 一 , ,  
, 与 上 一  
, ; 不 , 。  
, ,  
不 , 与  
;  
, 不 ,  
。  
(三) 一 下  
,  
与 , 。  
, ,  
;  
。  
一 下 , 一 ,  
一 ; 不 一 ,  
, 与  
, ;  
, 与  
。  
上 , 。  
与  
。

( )

(一)

( )

( )

， 一 下 ， ，  
； ， ， ；

， ， 一 。  
一 下 ， 与

， 与 一  
、 ，

。 ， 一 下 ， 不  
； ， ， ；

一 下 ， ， 与  
， ， 下  
、 ， 与

( )

) 一

， ， ， ，  
； ， ， 。

， ， 与

， 与 ， 。

、 ， ，

)

。

，

下一

、

，

一

：

下

；

一

；

一

一

；

一

不

，

一

。

一

，

一

；

，

一

与

，

，

一

。

不

一

，

， 不

下

；

，

一

。

( )

与

( )

，

，

不

，

。

( ) 不

下

不

下

与

，

，

不

，

。

、

(一)

、

、

---

,

。

,

;

,

;

下 一

;

,

。

,

。

,

,

与

,

。

( )

与

下

,

。

、

（一 三 ）、 、

、

与 不

10、

（一） 不  
： （ ） ；  
； ；  
（ ） （ ）



---

( )

、 ，  
。  
(  
)  
、 。  
不 。 ， 与 。

、  
； ， 与  
、 ， 。  
下 )  
： 三 ，

。  
)  
)  
、 不  
。  
( )

、 ，  
。  
(  
)  
。  
、 ， 与 ， ； ，  
不 ， 与  
、 。

( )

(三)

， ； 上 上 ， 不 。

上

， 下

( )

( )

， 与

)

，

下

( )

( )

， 与

(

)

不

一

( )

与

上不

与

一 ，

一

与

)

与

与





	， ， ， ，
--	------------------

( )


，  
 不  
 ；

( )		
( )		
—		
—		
上		
—		
—		
上		

，  
 不  
 ；  
 不



---

( ) , °

( ) °

、 一 °

1、

(一)

下 :

( ) , 下 ;

( ) , 一 ,

、 , 一 °

、 与 ,

、 ,

°

( )

不 ,

---

( ) ， / ( ) 一 下  
一 下

( )

与

下，

； 不 上

( )

( )

( )

， 不

； 、 ，

。

，

， 。 与 、

， 上 。

， 下 ： ，

。 ， 不 ， 上

，

。 ， 上 ， ，

， 。

， 与上

， 、 上

， 。

### (三)

不 、

，

不 ， 《 》

上 ， 。

， 与 ，

。

，

， 。

不 、

，

一 下 ， ，



上 ， 。

与 ， 。

《 》

，

。

《 》 ，

与 ， 。

与

，

，

，

，

不 ， 《

》 ，

与 。

( )

， 与 ， 。

， 与

，

、 下一

一 :

( ) 下 ;

( ) 一 ;

---

( ) —

—

;



。 ，  
 。 ， 不 ，  
 。 、 、  
 。

1、

(1)

、 、 ， 一  
 。 下 ；  
 ) 与 ；  
 ) 。

( )



( ) 、  
 下 一 ， ；  
 ) ， 。  
 ) ，

，  
) 不 ，

) ，  
。  
) ， 不 ，  
， 与  
， 。 ，

、 、 ，  
。 与 一  
。 ，  
。 ， 与  
。

1、

(一)

，  
， 、 、 、  
。

( )

，  
。  
， 、 ，  
，  
， 不 。

1、

(一)

，

， ; ， ，  
。

，  
、  
下 :  
。

- ( ) ，
- 、 ;
- ( ) ;
- ( ) 。
- ( )

， ，  
不 。

。

。

，

，

。

，

。

(三)

， ; ， ，

， ，

， ，

( )

( )

， 。

， 。

， 。

。 ， 一

， 。

1、 :

0、 :

1、

(1) 、 、

(一)

， 、 ， 上

， 。

， 与 ，

。

下， ，

； 不 上 ，

， 不 。

一 下

； 一 下 。

， :

、 青 ，

。


( )

， 不

。







|

);

。

)

， 与 、不

。

下 :

一 ( )， ，

上下 。

不 一 ( )， 一

不 ， ，

； ， 。

三 ，

， ， 不 。

、

1)

)

， 。

不 下 : ( ) ; ( ) ; ( )

; ( ) ; ( ) ; ( )

。

，

。

( )， 。

)

与

)

不

(1) 下 一, : ;  
) ;  
) 不 下, 与 ;

---

) ;

) ,

( ) 下 , :

) 不 , 不 下与

;

) , ,

不 ; ,

。

( )

,

, 、 , 、 ;

,

上

,

。

、

:

(1)

上

;

与

,

;

;

， 上 ，

。

( )

与

，

，

下

:

)

，

。

)

，

。

(1)

上

；

与

，

；

；

；

，

。

: ( )

、

、

:

，

。( )

:

与

，

。( )

:

，

。

，

上

，

。

( )

与

，

，

下

:

)

，

。

)

，

。

、

(1) 与

与

，

、

---

。与 ， ，  
。

( ) 与

与 ， 与 。与  
， ，  
； ，  
。

0、 /

与

。 ，  
。

(1)

、  
， ，  
下 不 ； ( ) 不 不 不 ； ( )  
不 与 ； ( ) 不 不 下 ，  
与 ，  
； ，  
。

( )

与 。 不 ；  
) ；  
) ， 不 ， 不  
( ) ；  
) 与 、 ，  
不 。

---

1、

(1)

)

， 不 ， 不 ，  
。 与 ， 。

与

，

，

。

)

， 不 ， 不 ，

。

与

，

；

，

，

与

。

与

，

，

。

( )

)

：

，

与

，

，

。

、

/( 七)

。

，

，

。

)

：

，

，

与

，

，

与

，

，

。

、

下

一

，

、

:

( )            →            →            。

( )            →            →            →

( )            →            。

。

、

(1)

不

( )

不

、

、

1、

	、            、            不	、

不            ，


( )	

、

， ， 。

，

。

，

。

( ) ， 【 】

， ，

。

、 ；

七、

1、

：


， 不 ， ， 。

、

:

、

不

、

(1)

:


( )

:

( )

:


( )

:

5

1

	461,498,274.59	100.00%	14,359,554.01	3.11%	447,138,720.58	437,159,338.44	99.78%	9,075,403.38	2.08%	428,083,935.06
						977,979.10	0.22%	977,979.10	100.00%	
	461,498,274.59	100.00%	14,359,554.01	3.11%	447,138,720.58	438,137,317.54	100.00%	10,053,382.48	2.29%	428,083,935.06

期末单 金 重大并单 计提坏账准备的应收账款：

适用 不适用

组合中，按账 分析法计提坏账准备的应收账款：

适用 不适用

单位：元

账	期末余		
	应收账款	坏账准备	计提比例
1 年以内分			
其中：6 个月以内（含）	307,018,271.52		0.00%
6 个月-1 年	98,000,726.61	4,900,036.34	5.00%
1 年以内小计	405,018,998.13	4,900,036.34	1.21%
1 至 2 年	45,461,958.61	4,546,195.86	10.00%
2 至 3 年	7,311,543.95	2,252,500.11	20.00%
3 年以上			
3 至 4 年	2,089,877.53	1,044,938.77	50.00%
4 至 5 年	67.20	53.76	80.00%
5 年以上	1,615,829.17	1,615,829.17	100.00%
合 计	461,498,274.59	14,359,554.01	3.11%

确定该组合依据的说明：

组合中，采用余 百分比法计提坏账准备的应收账款：

适用 不适用

组合中，采用其他方法计提坏账准备的应收账款：无

## （2）本期计提、收回或转回的坏账准备情况

本期计提坏账准备金 4,306,171.53 元；本期收回或转回坏账准备金 0.00 元。

其中本期坏账准备收回或转回金 重要的：无

(3) 本期实际核的应收账款情况：无

(4) 按欠款方归的期末余前五名的应收账款情况

单位名称	期末余	占应收账款期末余的比例(%)	已计提坏账准备
客户 1	60,095,202.72	13.02	
客户 2	50,379,433.59	10.92	517,934.45
客户 3	22,583,295.03	4.89	559,589.58
客户 4	14,801,846.84	3.21	851,656.01
客户 5	14,502,611.96	3.14	52,569.25
合计	162,362,390.14	35.18	1,981,749.29

( ) 因金融资产转移而终止确认的应收账款：无

( ) 转移应收账款且继续涉入形成的资产、负债金：无

、 付款

(1) 付款按账列示

单位：元

账	期末余		期初余	
	金	比例	金	比例
1 年以内	92,820,926.72	99.12%	33,333,609.80	96.84%
1 至 2 年	772,742.06	0.83%	855,089.11	2.48%
2 至 3 年	46,568.47	0.05%	136,818.47	0.40%
3 年以上	3,959.20		92,022.11	0.27%
合计	93,644,196.45	--	34,417,539.49	--

账超过 1 年且金重要的付款未及时结算原因的说明：无

## (2) 按 付对象归 的期末余 前五名的 付款情况

单位名称	期末余	占 付账款总 的比例(%)	付款时	未结算原因
供应商 1	49,000,000.00	52.33	1年以内	尚未到货
供应商 2	11,642,202.85	12.43	1年以内	尚未到货
供应商 3	6,624,000.00	7.07	1年以内	尚未到货
供应商 4	6,452,662.93	6.89	1年以内	尚未到货
供应商 5	6,270,000.00	6.70	1年以内	尚未到货
合 计	79,988,865.78	85.42		

## 、应收利息

## (1) 应收利息分类

单位： 元

目	期末余	期初余
7 天通知存款	591,739.73	129,271.48
合 计	591,739.73	129,271.48

## (2) 重要逾期利息：无

## 、应收股利：无

	68,006,279.82	99.70%	489,013.47	0.72%	67,517,266.35	3,717,328.16	94.71%	374,038.32	10.06%	3,343,289.84
	207,534.54	0.30%	207,534.54	100.00%		207,534.54	5.29%	207,534.54	100.00%	
	68,213,814.36	100.00%	696,548.01	1.02%	67,517,266.35	3,924,862.70	100.00%	581,572.86	14.82%	3,343,289.84

准 其他 :

√ 不

中, 分 准 其他 :

√  不

位: 元

	余		
	其他	准	例
1 以内分			
其中: 6 个 以内	65,337,562.72	96.08	
7-12 个	418,559.70	0.61	20,927.99%
1 以内			

( ) 其他 况:

( ) 其他 分 况

位: 元

	余	初 余
中介	10,000.00	9,000.00
保	3,135,257.04	3,074,960.78
	619,437.57	259,077.20
付	657,534.54	157,534.54
代	1,635,248.99	116,501.56
其他	316,336.22	307,788.62
保	61,840,000.00	
	68,213,814.36	3,924,862.70

( ) 余 五 其他 况

位: 元

位		余		其他 余 例	准 余
	保	61,840,000.00	6 个 以内	90.66%	
	代	1,080,058.00	6 个 以内	1.58%	
京中企 产 估 任公	代	500,000.00	6 个 以内	0.73%	
中 业 任公	代	260,900.00	1-6 个	0.38%	
	代	157,534.54	1-6 个	0.23%	



( ) 价准

位： 元

	初余	减				余
			其他		其他	
	2,529,709.09					2,529,709.09
产	436,222.88					

、 供出 产

(



二、				
1. 初余	801,346.68			801,346.68
2.	267,115.56			267,115.56
(1)	267,115.56			267,115.56
3. 减				
(1)				
(2) 其他 出				
4. 余	1,068,462.24			1,068,462.24
三、减值准				
1. 初余				
2.				
(1)				
3、 减				
(1)				
(2) 其他 出				
4. 余				
、 价值				
1. 价值	10,803,340.58			10,803,340.58
2. 初 价值	11,070,456.14			11,070,456.14

( ) 公允价值 产

不

( ) 产 书 产 况:

、固定资产

( ) 固定资产情况

单位： 元

项目	房屋及建筑物	机器设备	运输工具	电子设备	办公设备	其他设备	合计
一、账面原值：							
1.期初余额	2 6,64 ,1 . 4	1, 32, 24.44	11, 62,212.24	4, 31,043. 5	1, 04, 16.66	1 ,104,315. 1	1,106,0 3,2 0.64
2.本期增加金额							
(1) 购置	3,3 ,010.6	2,5 ,1 1.41	,042. 4	12 ,20 .	63, 4 .	4,155,060.12	10,411,462. 0
(2) 在建工程转入							
(3) 企业合并增加							
3.本期减少金额							
(1) 处置或报废			140,000.00				140,000.00
4.期末余额	300,025,1 .52	4,530,015. 5	11, 11,254.	4, 60,251. 2	1, 6 ,666.54	23,25 ,3 5. 3	

1.期初余额	10 ,345,031.1	4 ,4 6,225.3	,421,602.25	3,2 5,556.14	1,4 6,4 3. 4	5, ,23 .4	606, 23,14 .24
2.本期增加金额							
(1) 计提	6,06 ,0 5. 5	1 ,011, 3 .45	3 ,455.40	511,362.32	21,165. 4	560,355.14	26,5 1,163.00
3.本期减少金额							
(1) 处置或报废		30,143.43	133,000.00				163,143.43
4.期末余额	114,413,11 .12	4 ,46 , 20.3					

2018 年 6 月 30 日，公司已将 50,958,476.55 元固定 产办 理，为公司向 信 供 保， 告 十 七 78、 或使 受到 制 产。

(2) 固定 产情况

单位： 元

	原值		减值准备	价值	备
屋及建	2,105,695.50	543,660.52		1,562,034.98	
器 备	9,135,247.28	3,478,420.44		5,656,826.84	
合	11,240,942.78	4,022,080.96		7,218,861.82	

(3) 入 固定 产情况：

(4) 出 固定 产：

(5) 办妥产 书 固定 产情况：

20、在建工

(1) 在建工 情况

单位： 元

	余
--	---

其他 工	558,367.31		558,367.31			
“ 型 三工位 圆压圆 压凸 产				2,554,000.00		2,554,000.00
中心 修 工				2,375,000.00		2,375,000.00
合	4,558,368.51		4,558,368.51	6,488,391.31		6,488,391.31

	4,150,000.00		1,645,643.43			1,645,643.43						
- 30	292,100,000.00	1,559,391.31	4,739,079.33	4,969,753.94		1,328,716.70						
	1,200,000.00		1,025,641.07			1,025,641.07						
			558,367.31			558,367.31						

“	”											

( ) 减值准 况:

、 :

、 产 :

、 产 产

( ) 产 产

不

( ) 公允价值 产 产

不

、 产

不

、 产

( ) 产 况

位: 元

	使	专利	专利	
一、 值				
初余				
加				
( )				
( ) 内				
( ) 企业 加				



初 价值				
------	--	--	--	--

公 内

产

产余

例为。

，公

元

使 办

，为公

信 供 保，

十 七

	余		初余	
		产		产
产减值准				
内 交 利				
亏				
其他				

( ) 债:

( ) 以 净 列 产 债

位: 元

	产		产	
	债 互	产 债 余	债 初互	债 初余
产				

( ) 产 :

( ) 产 亏 于以下 到 :

、其他 动 产

位: 元

	余	初余
( )		
付 ( )		

--	--	--

其他：

：一乳业份公与公，为作伙关，  
 公一乳业份公供上作为其保，一乳业份  
 公公买不于万个包产，作关上。  
 不作关，到动，内，一乳业份公与  
 公作关，公上，公上一。

：公付，交付。

、借

( ) 借分：

( ) 偿借况：

、以公允价值且其动入债：

、债

不

、付

位：元

	余	初余
业兑		
兑		

到付付为元。

、 付

( ) 付 列

位： 元

	余	初余
付		
付		
付 件		
付		
其他		

( ) 付

位： 元

	余	偿
云 务 公		
光 公		
华 公		

	余	初余

( )

位：元

	余	偿
公		
乳业 任公		

( )

况：

、付

( ) 付 列

位：元

	初余	加	减	余
一、				
二、 利 划				
三、 利				

( ) 列

位：元

	初余	加	减	余

、 、 、				
、 利				
、 会保				
其中：医 保				
伤保				
保				
、住 公				
、 会				

( )           划列

位： 元

	初余	加	减	余
、 养 保				
、 业保				
、企业				

个人		
产		
其他		

其他：

、付利：

、付利

位：元

	余	初余
利		
划分为具优先债利		
励		
其他		

其他，包 付 付 利， 付：

公 于 三 事 会 会 ， 《关于公 制

， 励 划 励 予 制 》，依 公 予 位 制

、其他 付

( ) 列 其他 付

位：元

	余	初余

制 义务		
保		
代 代付		
修		
其他		

( ) 其他 付 :

、 债:

、一 内到 动 债:

、其他 动 债:

、 借

( ) 借 分 :

、 付债券:

、 付

( ) 列 付 :

、 付

( ) 付 :

( ) 划 动 况:

、专 付 :

、 债:

、

位: 元

	初余	加	减	余	
助					

助 :

位: 元

债	初余	助	入 业 入	入 其他	冲减	其他 动	余	与 产 关 与 关
入								与 产 关
企业 入								与 产 关
力 助								与 产 关
业 区 专								与 产 关

其他 :

: 公 公 ( ) 公 区  
 两 产业 区 万元, 助与  
 产 关, 分 。 产于 到 使  
 , 为 。

: 公 于 、 业 信 化 会  
 ( ) 助 万元, 助 专 助,  
 分 , 为 , 剩余使 为 个 。

: 公 于 产业 区 会 九 区  
 力 助 万元, 助 与 力 产 关,

分 ， 为 。  
 :公 于 产业 区 会 九 区  
 力 助 万元， 助 与 力 产 关，  
 分 ， 为 。

、其他 动 债：

、

位：元

	初余	动 减（、）					余
				公	其他		
份							

其他 ：

公 分 ，公 为  
 。

、其他 具：

、 公

位：元

	初余	加	减	余
价（ 价）				
其他 公				

其他 ，包 减 动 况、 动 ：

公 价减 元 以 公 。

、

位：元

	初余	加	减	余
--	----	---	---	---

制 份 付

		上
前上 分 利		
初 分 利		
加： 于 公 净利		
减： 余公		
付 利		
分 利		

初 分 利 :

于《企业会 准则》 其 关 , 初 分 利 元。

于会 , 初 分 利 元。

于 会 , 初 分 利 元。

于 一 制 , 初 分 利 元。

其他 初 分 利 元。

、 业 入 业

位： 元

			上	
	入		入	
主 业务				
其他业务				

、 加

位： 元

		上
--	--	---

加		
产		
使		
使		
加		
其他		

、

位：元

		上
业务		
包		
中 务		
代		
保		
办公		

其他		

、

位：元

		上
修		
传		
出		
办公		
份 付		
办		
亏		

--	--	--

、 务

位： 元

		上
利 出		
减：利 入		
兑		
其他		

、 产减值

位： 元

		上
一、		
二、 价		

、公允价值 动 :

、

位： 元

		上
产		

、 产 :

位: 元

产		上
产		

、其他 :

位: 元

产 其他		上
助		

、 业 入

位: 元

		上	入
助			
其他			
动 产			

入 助:

、 业 出

位: 元

		上	入
其他 出			
动 产			

--	--	--	--

其他 :

,

( )

位: 元

		上

( ) 会 利 与

位: 元

利	
公 不	
以前	
其他	

、其他 :

、

( ) 到 其他与 动 关

位: 元

		上
利 入		
入		
其他		
保		

( ) 付 其他与 动 关

位: 元

		上
付保		
其他		
出		
出		
出		
其他		

付 其他与 动 关 :

( ) 到 其他与 动 关 :

( ) 付 其他与 动 关 :

( ) 到 其他与 动 关 :

( ) 付 其他与 动 关 :

、 充

( ) 充

位： 元

充		上
. 净利 为 动 :		
净利		
加： 产减值准		
产 、 产 、 产 产		
产		
产、 产 其他 产 ( 以 - 列)		
产 ( 以 - 列)		
公允价值 动 ( 以 - 列)		
务 ( 以 - 列)		
( 以 - 列)		
产减 ( 加以 - 列)		
债 加(减 以 - 列)		



三、 价 余		
--------	--	--

其他 :

、 动

上 余 其他 事 :

、 使 到 制 产

位: 元

	价值	
		信 兑 保
		借
产		借 、 保
产		借 、 保

其他 :

， 公 以 、 产中 与 、

产中 使 为 信 。

、

( )

位: 元

	余		人 余
其中: 元			

其他 :

( ) 体 , 包 于 体, 其 主 、  
位 依 , 位 化 。

不

、

别 关 具、 信 :

、其他:

八、

、 一 制下企业

( ) 一 制下企业 :

( ) :

( ) 买 于 买 产、 债:

( ) 买 之前 公允价值 产 利

交 分 企业 且 内 制 交

( ) 买 价 买 产、 债公允价值  
关 :

( ) 其他

、 一 制下企业

( ) 一 制下企业 :

( ) :

( ) 产、 债 价值:

、 买

交 信 、 交 买 依 、 上 公 保 产、 债 业务 其依  
、 、 交 其 :

、 公

公 丧 制

交 分 公 且 丧 制

、 其他 动

其他 动 ( , 公 、 公 ) 其 关 况:


公 于 全 公 , 入公 。

、 其他

九、 其他主体中

、 公 中

( ) 企业





动 产		
产		
动 债		
债		
例 净 产份		
企业 价值		
业 入		
净利		
到 企业 利		

其他 :

( ) 不 企业 企业 务信 :

( ) 企业 企业 公 力 制 :

( ) 企业 企业 亏 :

( ) 与 企业 关 :

( ) 与 企业 企业 关 债:

、 共 :

、 入 务 化主体中

入 务 化主体 关 :

、其他

十、与 具 关 :

十一、公允价值

、以公允价值 产 债 公允价值:

、 一 公允价值 价 依 :

、 二 公允价值 , 估值 信 :

、 三 公允价值 , 估值 信 :

、 三 公允价值 , 初与 价值 信 不  
分 :

、 公允价值 , 内 之 ,  
:

、 内 估值 :

、不以公允价值 产 债 公允价值 况

不以公允价值 产 债主 包 : 、 、其他 、  
付 、 付 。

上 不以公允价值 产 债 价值与公允价值 。

、其他

十二、关 关 交

、 企业 公 况

公	册	业务	册	公 企业 例	公 企业 决 例
	云	刷、 、包 、 产 业	万元		

企业 公 况 :

公 制 人 。

、 企业 公 况

企业 公 况 (一) 公 中 。

、 企业 企业 况

企业 企业 (二) 企业中 。

与 公 关 交 , 前 与 公 关 交 余 其他

企业 况 下:

企业	与 企业关
	企业

其他 :

、其他关 况

其他关	其他关 与 企业关
力	公 东

其他 :

、关 交 况

( ) 、 供 劳务 关 交

劳务 况

位： 元

关	关 交 内		交	交	上
	加剂				

出 供劳务 况

位： 元

关	关 交 内		上

、 供 劳务 关 交

( ) 关 包 出包 况：

( ) 关 况

公 作为出 :

位： 元

	产	入	上 入
力	办公		
	办公		

公 作为 :

( ) 关 保 况

关 保 况

公 关 保 况 下:

公 为 云 业 公 信 、 兑 供 保, 保 为 元。

公 为 ( ) 公 信 、 兑 供 保, 保 为 元。

公 为 云 公 信 、 兑 供 保, 保 为 元。

云 业 公 为 公 信 、 兑 供 保, 保 为 元。

云 公 为 公 信 、 兑 供 保, 保 为 元。

云 公 为 ( ) 公 信 、 兑 供 保, 保 为 元。

( ) 关 借:

( ) 关 产 、 债 务 况:

( ) 关 人

位: 元

		上
关 人		

( ) 其他关 交 :

、 关 付

( )

位: 元

	关	余		初余	
		余	准	余	准

( ) 付

位：元

	关	余	初 余
付			

、关 ：

、其他：

十三、 份 付

、 份 付 体 况

不

位：元

公 予 具

万，制予为，予价为元。册  
为元，其中册元，公元。

制：

划予制为予个、个、个。励  
划制前不、于保偿债务。公  
为件励办事，件励  
制公。

予制下：

		例
--	--	---

一个之个个交  
之个内一个交

一	以 公 于 公 净利 为 ， 于 公 净利 不低于 ；
二	以 公 于 公 净利 为 ， 于 公 净利 不低于 ；
三	以 公 于 公 净利 为 ， 于 公 净利 不低于 。

上 净利 励 前 净利 。

②个人业

励 上一 到公 业 个人 件 前 下，  
，具体 例依 励 个人 。 励 个人  
优、 、 不 个 优 ， 分 例  
下：

分	分 ≥	>分 ≥	>分 ≥	分 <
	优			不
例				

、以 份 付 况

不

位： 元

予 具公允价值	克一
具 依	
估 与上 估	
以 份 付 入 公	
以 份 付	

其他 :

、以 份 付 况

不

其他 :

、 份 付 修 、 况:

、其他:

十 、 事

、 事

产 债 :

、 事

( ) 产 债 事

: 与 企业 企业 关 债 九、 其他主体中 分  
内 。

( ) 公 事 , 也 予以

公 不 事 。

、其他

### 十五、产 债 事

、 事 :

、利 分 况:

、 :

、其他 产 债 事 :

### 十六、其他 事

、前 会 :

( ) :

( ) :

、债务 :

、 产 :

( ) 产 交 :

( ) 其他 产 :

、 划:

、 :

、分 信

( ) 分 依 与 会 :

( ) 分 务信 :

( ) 公 分 , 不 分 产 债 ,

分 公 入 产 业 动 分, 公 分  
以主 决 以 分 业 估为 内 务 为  
。 公 一 专 于 供 包 刷产、包 制 务 供 , 公  
内 制 分 , , 公 体作为一个 业分 。

( ) 其他 :

、其他 决 交 事 :

、其他:

十七、母公司财务报表主要项目注释

、应收账款


( ) 应收账款分类披露

单位： 元

类别	期末余额					期初余额				
	账面余额		坏账准备		账面价值	账面余额		坏账准备		账面价值
	金额	比例	金额	计提比例		金额	比例	金额	计提比例	
按信用风险特征组合计提坏账准备的应收账款	186,658,311.95	100.00%	6,737,154.15	3.61%	179,921,157.80	168,252,191.75	100.00%	5,122,743.27	3.04%	163,129,448.48
单项金额不重大但单独计提坏账准备的应收账款										
合计	186,658,311.95	100.00%	6,737,154.15	3.61%	179,921,157.80	168,252,191.75	100.00%	5,122,743.27	3.04%	163,129,448.48

1				
6		132,508,214.48		
6	-1	29,849,607.67	1,492,480.38	
1		162,357,822.15	1,492,480.38	5.00%
1	2	14,390,911.10	1,439,091.11	10.00%
2	3	6,323,804.80	1,264,760.96	20.00%
3				
3	4	2,089,877.53	1,044,938.77	50.00%
4	5	67.20	53.76	80.00%
5		1,495,829.17	1,495,829.17	100.00%
		186,658,311.95	6,737,154.15	3.61%

1,614,410.88




单 大单 坏准备其他 :  
不  
合中, 分 坏准备其他 :  
不

单位: 元

	余	
	其他	

( ) 、 回 回 坏 准备 况

坏 准备 , .1 元; 回 回坏 准备 0.00 元。

其中 坏 准备 回 回 :

( ) 其他 况:

( ) 其他 分 况

单位: 元

	余	初 余
借	0, 10,000.00	, .0
上	10,000.00	,000.00
保	0, .00	, .0
备	,1 .	1, 0 .0
付	00,000.00	
代垫	1,0 0,0 .00	
其他	1, .	1,1 0.
合	, , .	1, , .1

( ) 余 前五名 其他 况

单位: 元

单位名	余	占其他 余 合 例	坏 准备 余
单位	,010,000.00	个 以内	. %
其他	1,0 0,0 .00	个 以内	1. %
北京中企华 产 估 任公 保	00,000.00	个 以内	0. %

司					
四 中 业 任公司	保	1 0, 00.00	个 以 内 / 1 -	0. %	1 , 000.00
南 任公司保 专	保	1 0, 000.00	个 1	0. 0%	, 00.00

塔塑	,1 , .			,1 , .		
塑	1 , 0 , 1.11			1 , 0 , 1.11		
	0.00	1 ,000,000.00		1 ,000,000.00		
合	,1 ,01 .	1 ,000,000.00		,1 ,01 .		

( ) 、合 企 业 :

( ) 其 他 :

、 业 入 和 业

单位: 元

	发		上 发	
	入		入	
主 业 务	1 ,0 , .	11 ,1 0, .	1 ,000,0 .	1 , , 0.0
其他业务	1 , , 0 .	1,0 1,1 1.	, , 1.	, 1 ,0 .
合	1 ,0 , .	11 , 1, .	1 , , 0.	1 , , 0 .

其他 :

,

单位: 元

	发	上 发
产品利	, ,1 .10	, 0, 0 . 0
合	, ,1 .10	, 0, 0 . 0

、其他

十八、 充

、

不

单位： 元

动 产处	, 0.	
准 件 、减免	0.00	
入 助（与企业业务 切 关， 国 一 准 享受 助 外）	, ,0 .	
入 企业 取 占	0.00	
企业取 子公司、 企业及合 企业 于取 享 单位可 净 产公允价值产	0.00	
产交	0.00	
委 他人 产	,1 , .	
上 各 之外 其他 业外 入和 出	1 ,0 . 0	
其他 合 义	0.00	
减： 响	1, , .	
东 响		
合	, 0 ,1 .	--

公司 《公 发 券 公 司 信 告 告 1 号 》 义

， 以 及 《公 发 券 公 司 信 告 告 1 号 》

》 中 列 举

不

为  
无

， 原 因。

、净 产 及

告 利	加 均净 产		
		基 (元 )	(元 )
于公司 东 净利	. %	0.1	0.1
后 于公司 东 净利	.1 %	0.1	0.1

、境内外会 准则下会

( ) 同 国 会 准则与 中国会 准则 务 告中净利 和净 产 况

## 十一 备 件

- 一、 公司 代 人、 务 人、 会 人 名 务 。
  - 二、 告 内 在 中 国 会 信 体 上 公 司 件 及 公 告 原 。
  - 三、 公 司 事 名 01 半 告 原 件。
  - 四、 其 他 关 。
- 以上备 件 备 地 ： 公 司 券 。